





SLANT

Vetrina per gelato mantecato
Scoop ice cream display




TEMPERATURE RANGE
-15° -20° C
~~~~~  
IDEAL FOR  



**CARATTERISTICHE TECNICHE** - Technical features

**SLANT 510 ICE**

|                                                                                  |                      |
|----------------------------------------------------------------------------------|----------------------|
| Marchio - <i>Brand</i>                                                           | Framec               |
| Temperatura - <i>Temperature</i>                                                 | -15°C -20°C          |
| Gas refrigerante - <i>Refrigerant gas</i>                                        | R290                 |
| Classe climatica - <i>Climate Class</i>                                          | 4 (30°C-55%RH) L1    |
| Dimensioni (L x p x h) - <i>Sizes (w x d x h)</i>                                | 1341 x 725 x 1235 mm |
| Peso netto - <i>Net weight</i>                                                   | 103,00               |
| Peso lordo - <i>Gross weight</i>                                                 | 112,00               |
| Volume Netto - <i>Net volume</i>                                                 | 342 l                |
| Volume Lordo - <i>Gross volume</i>                                               | 431 l                |
| Potenza - <i>Power</i>                                                           | 280 W                |
| Consumo - <i>Consumption</i>                                                     | 3,4 kWh/24h          |
| Dimensioni imballo (L x p x h) - <i>Packaging sizes (w x d x h)</i>              | 1385 x 730 x 1020 mm |
| Dati per il trasporto - <i>Transport data (20 ft - 40 ft - 40 hc - 13,60 mt)</i> | 24/50/50/56          |

✓ **Affidabilità testata nel tempo**  
Reliability tested throughout the years

✓ **Fino a 50 kg di gelato esposto in soli 134x72 cm**  
Up to 50 kg of exposed ice cream in only 134x72 cm

✓ **Facilmente personalizzabile**  
Easy to brand

✓ **Rispetto ambientale: Gas R290**  
Environmentally friendly: R290 Gas


**APPROFONDIMENTO** - More details

**Evaporatore statico avvolto sulla vasca**

Foamed in evaporator pipe wrapped around the inner liner

**Struttura superiore con vetri piani e coperchi scorrevoli vetriati**

Upper flat glazed cabinet and sliding glass lids

**Luce interna orizzontale a LED**

Horizontal internal LED lights

**4 ruote pivotanti**

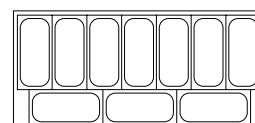
4 pivoting wheels

**Vaschette non fornite**

Bins not included

**Vano riserva con sportello auto-chiudente**

Self-closing storage door


**SLANT 510 ICE**


10x 5 l.

Q.tà vaschette nel vano riserva  
Number of bins in the storage compartment

12x 5 l.


**ACCESSORI** - Accessories

| Cod.          | Optional                                                             | Modelli - <i>Models</i> |
|---------------|----------------------------------------------------------------------|-------------------------|
| 2511001       | Vaschetta inox da 5 l - 5 l stainless steel bin (360 x 165 x 120 mm) | SLANT 510 ICE           |
| 2222024671000 | Kit lavaporzionatore inox - Stainless steel scoop washer             | SLANT 510 ICE           |