





TOP

Vetrine per gelato mantecato
Scoop ice cream displays




TEMPERATURE RANGE
-15° -20° C
~~~~~  
IDEAL FOR  



**CARATTERISTICHE TECNICHE - Technical features**

|                                                                           | TOP 6                                         | TOP 7                |
|---------------------------------------------------------------------------|-----------------------------------------------|----------------------|
| Marchio - Brand                                                           | Framec                                        | Framec               |
| Temperatura - Temperature                                                 | -15°C -20°C                                   | -15°C -20°C          |
| Gas refrigerante - Refrigerant gas                                        | R290                                          | R290                 |
| Classe climatica - Climate Class                                          | 3 (25°C-60%RH) L1                             | 3 (25°C-60%RH) L1    |
| Dimensioni (L x p x h) - Sizes (w x d x h)                                | 1200 x 673 x 1175 mm                          | 1350 x 673 x 1175 mm |
| Peso netto - Net weight                                                   | 91,00                                         | 99,00                |
| Peso lordo - Gross weight                                                 | 111,00                                        | 119,00               |
| Volume Netto - Net volume                                                 | 210 l                                         | 238 l                |
| Volume Lordo - Gross volume                                               | 246 l                                         | 293 l                |
| Potenza - Power                                                           | 420 W                                         | 480 W                |
| Consumo - Consumption                                                     | 7 kWh/24h                                     | 10,5 kWh/24h         |
| Dimensioni imballo (L x p x h) - Packaging sizes (w x d x h)              | Campana montata<br>Assembled glass canopy     | 1270 x 760 x 1310 mm |
| Dati per il trasporto - Transport data (20 ft - 40 ft - 40 hc - 13,60 mt) |                                               | 12/27/54/30          |
| Dimensioni imballo (L x p x h) - Packaging sizes (w x d x h)              | Campana smontata<br>Disassembled glass canopy | 1270 x 760 x 1050 mm |
| Dati per il trasporto - Transport data (20 ft - 40 ft - 40 hc - 13,60 mt) |                                               | 24/54/54/60          |
|                                                                           |                                               | 24/48/48/54          |

✓ **Più di 500.000 unità vendute nel mondo**  
Over 500.000 units sold in the world

✓ **Massima capienza del vano riserva**  
High volume in the storage compartment

✓ **Facilmente personalizzabile**  
Easy to brand

✓ **Rispetto ambientale: Gas R290**  
Environmentally friendly: R290 Gas



**APPROFONDIMENTO - More details**

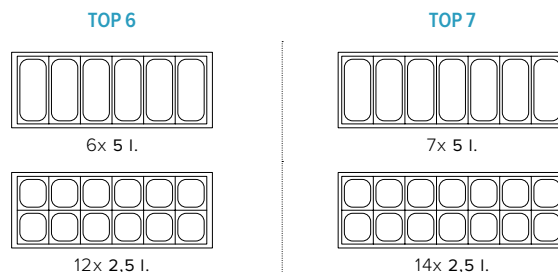
**Evaporatore statico a pacco alettato (con resistenza di sbrinamento) + serpentina schiumata nelle pareti**  
Static pack evaporator (with defrosting heater) + evaporator coil foamed in the walls

**Struttura superiore con vetri piani e ribaltina**  
Upper flat glazed cabinet with drop-leaf glass

**Luce interna orizzontale a LED**  
Horizontal internal LED lights

**4 ruote pivotanti**  
4 pivoting wheels

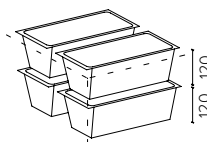
**Vano riserva con sportello auto-chiudente**  
Self-closing storage door



**Q.tà vaschette nel vano riserva - Number of bins in the storage compartment**

18x 2,5 l. - 8 x 5 l.

24x 2,5 l. - 12 x 5 l.



DI SERIE Possibilità di alloggiare nel vano espositivo due piani di vaschette di h 120 mm  
AS STANDARD It is possible to install in the display area double layer of 120 mm height bins

**ACCESSORI - Accessories**

| Cod.          | Optional                                                                  | Modelli - Models |
|---------------|---------------------------------------------------------------------------|------------------|
| 2611009       | Vaschetta inox da 2,5 l - 2,5 l stainless steel bin (180 x 165 x 120 mm)  | TUTTI - ALL      |
| 2511001       | Vaschetta inox da 5 l - 5 l stainless steel bin (360 x 165 x 120 mm)      | TUTTI - ALL      |
| 2222024671000 | Kit lavaporzionatore inox - Stainless steel scoop washer                  | TUTTI - ALL      |
| 2222017837000 | Kit rialzo per vaschette - Mounting kit for bins                          | TOP 6            |
| 2222017762000 | Kit rialzo per vaschette - Mounting kit for bins                          | TOP 7            |
| 8998434F      | Kit 4 ruote pivotanti (2 con freno) - 4 pivoting wheel kit (2 with brake) | TUTTI - ALL      |